

Tabla de actividades en casa para el Preescolar























S	P	R										
<p>Sal y encuentra una roca. Haz un dibujo, forma, color, tamaño. Haz dos preguntas sobre la roca.</p> 	<p>Imagina que eres un pájaro e intenta hacer un nido con los objetos que encuentres afuera</p> 	<p>Haz una señal sobre la primavera. Dibuja tu flor favorita y ponla en tu ventana.</p> 										
<p>Salta como un conejito por tu casa</p> 	<p>Lee un libro. Luego haz un dibujo de tu personaje favorito del libro</p> 	<p>Cuenta cuántas ventanas hay en su hogar. ¡Cuenta de nuevo!</p> 										
<p>Anta la canción del alfabeto A B C D..... ¡En cada habitación de tu casa!</p> 	<p>Escriba los números del 1 al 10 en pequeños trozos de papel. Haga que los niños practiquen poner los números en orden</p> 	<p>Pose de árbol de yoga - 3 veces</p>  <p>Respire profundamente por la nariz y sople por la boca. ¿Cuánto tiempo puedes mantener la pose?</p>										
<p>Haz un calendario de abril. Decóralo con cosas de primavera. ¡Úsalo a diario!</p> <p>Di juntos:</p> <p>“Hoy es _____</p> <p>Ayer fue _____</p> <p>Mañana será _____”</p>	<p>Usando las letras: S-P-R-I-N-G</p> <p>Encuentra objetos afuera o en tu casa que comiencen con el mismo sonido que cada letra</p>  <p>Ejemplo: S-sign, scissors P-plate, popcorn R-ruler, robin</p>	<p>Haz una tabla del clima. Dibuja el clima para todos los días de esta semana.</p> <p>Today's Weather</p>  <table><tr><th>Monday</th><th>Tuesday</th><th>Wednesday</th><th>Thursday</th><th>Friday</th></tr><tr><td></td><td></td><td></td><td></td><td></td></tr></table>	Monday	Tuesday	Wednesday	Thursday	Friday					
Monday	Tuesday	Wednesday	Thursday	Friday								

Tabla de actividades en casa para el Preescolar

I	N	G
<p>Cuenta cuántos tipos diferentes de plantas ves mientras caminas por el exterior de tu casa y dibuje tu favorita.</p> 	<p>Nombra tus 5 sentidos. ¿Cómo te ayudan?</p> 	<p>Mira a tu alrededor y busca cosas suaves. ¿Cuántas puedes encontrar?</p> <p>Dibújalos y escribe el número o haz que un padre te ayude a rastrear el número.</p> 
<p>Lanza una pelota suave o un par de medias dobladas tanto como puedas. ¡Sigue intentándolo!</p> 	<p>Usa un calcetín viejo para crear una marioneta. ¡Haz hablar a la marioneta!</p> 	<p>Salta como una rana en tu casa o patio. ¡Mira hasta dónde puedes saltar!</p> 
<p>Haz un patrón con tenedores y cucharas</p> 	<p>Encuentra cosas en tu casa que tengan ciertas formas geométricas. Busca: Círculos en la cocina Rectángulos en la sala de estar Dibuja lo que ves.</p> 	<p>Haz una búsqueda del tesoro para buscar signos de primavera. ¿Puedes encontrar flores floreciendo, brotes en los árboles, un nido de pájaros, una telaraña, un gusano, hierba verde ... ??</p> 
<p>Crea tu propio libro del alfabeto. Escribe una letra en una hoja de papel.</p> <p>Dibuja tantas cosas como puedas pensar que comiencen con esa letra</p>  <p>¿Terminaste? ¡Comienza una nueva página con una letra diferente!</p>	<p>Siéntate donde brilla el sol. Leer por 10 minutos.</p> <p>¿Puedes hacer esto una vez al día!</p> 	<p>Lee un libro. Luego dibuja cómo se siente el personaje</p> 